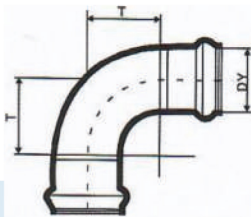
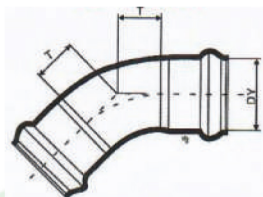


## COUDE A 2 EMBOITEMENTS POUR TUYAUX PVC

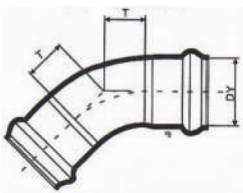


Marque INJEQ®

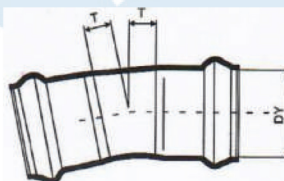


DY/DN	T	Kg
63	65	3,50
75	95	4,20
90	100	5,40
110	130	7,50
125	140	9,50
160	180	15,00
200	220	24,50
225	265	30,00
250	285	42,00
315	345	66,00
400	375	85,00

DY/DN	T	Kg
63	40	2,80
75	55	3,60
90	60	4,50
110	70	6,20
125	75	8,20
160	90	11,60
200	110	18,60
225	135	24,00
250	135	32,00
315	180	58,00
400	185	74,00



Marque INJEQ®



DY/DN	T	Kg
63	20	2,40
75	35	3,30
90	40	4,10
110	45	5,50
125	30	6,80
160	55	10,00
200	65	15,50
225	85	23,00
250	90	28,00
315	105	44,00
400	110	63,00

DY/DN	T	Kg
63	20	2,40
75	25	3,80
90	25	5,00
110	34	6,40
125	30	6,80
160	40	6,20
200	60	13,00
225	70	22,60
250	70	27,00
315	80	36,00
400	65	54,00

Normes, Poids et mesures, croquis indicatifs  
Dimensions en mm

Nous consulter pour tous diamètre > à 400